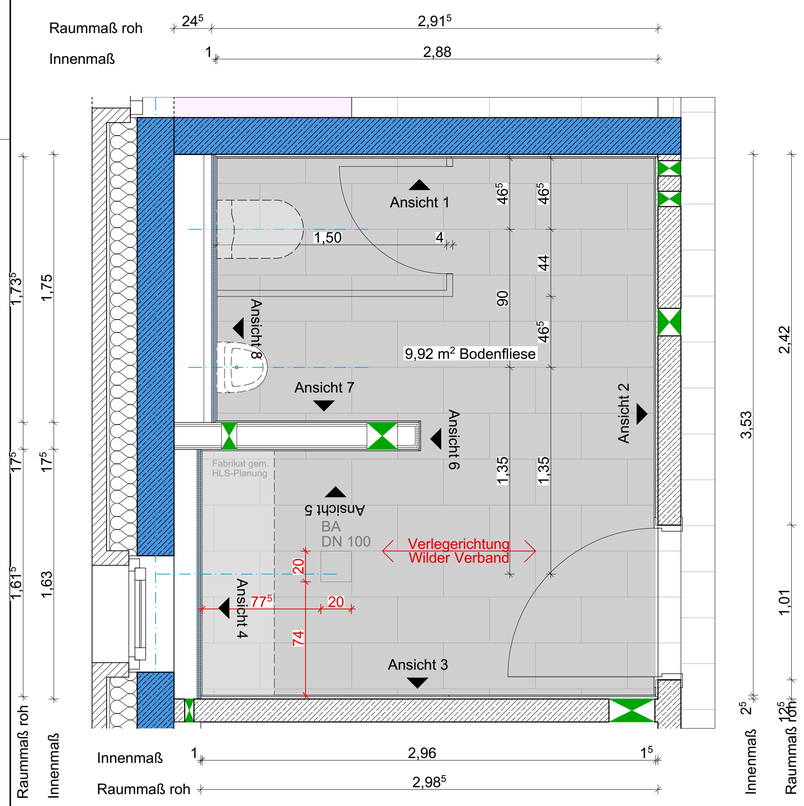

Boden Betonwerkstein
Format 600 x 300 mm
Farbe Nordic
Dicke 20 mm
Oberfläche Sand R11

Wandfliese
Format 20 x 10
Farbe 0607 rust, hochglanz
Dicke 63 mm

Sockelfliese
h= ca. 100 mm
aus Bodenfliese geschnitten

Einbau der Unterputzdose für Schalter und Steckdosen erfolgt erst nach dem Anlegen der Fliesenspiegel

Ansicht 2

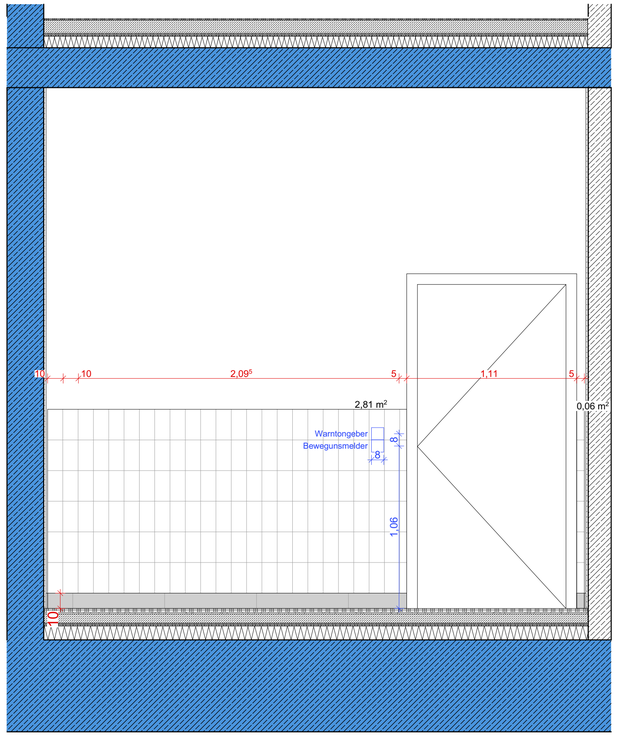

Raummaß roh
Innenmaß
Fenster I Türen

Ansicht 3

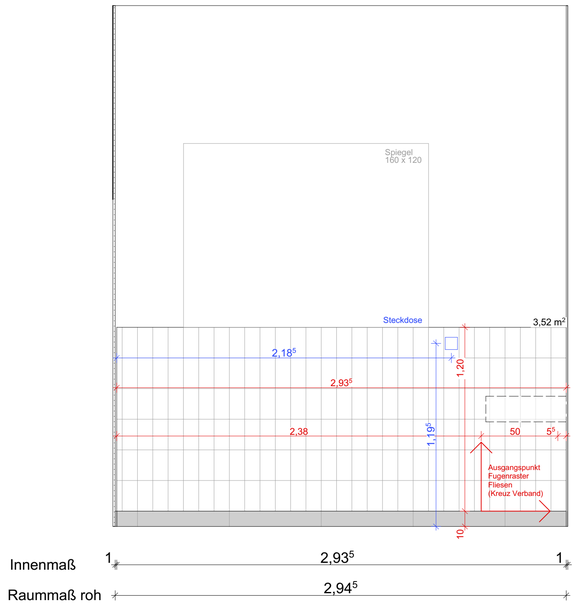

Innenmaß
Raummaß roh

Decken über Fertigbädern sind als Filigrandecken auszuführen.

Legende - Brandschutz

fh	feuerhemmende Wand		feuerbeständige, dicht- und selbstschließende Tür (fb-ds-ss)
hfh	hochfeuerhemmende Wand		hochfeuerhemmende, dicht- und selbstschließende Tür (hfh-ds-ss)
hfh-m	hochfeuerhemmende Wand mit mechanischer Beanspruchung		feuerhemmende, rauchdichte- und selbstschließende Tür (fh-rd-ss)
fb	feuerbeständige Wand		feuerhemmende, dicht- und selbstschließende Tür (fh-ds-ss)
fb-m	feuerbeständige Wand mit mechanischer Beanspruchung		rauchdichte- und selbstschließende Tür (rd-ss)
			dichtschließende Tür (ds)

Legende

±0,00	OKFF	Oberkante Fertigfußboden im Grundriss	±0,00 OKFF Oberkante Fertigfußboden in Grundriss, Schnitt und Ansicht
-0,15	OKRF	Oberkante Rohfußboden im Grundriss	-0,15 OKRF Oberkante Rohfußboden in Grundriss, Schnitt und Ansicht
			-0,30 UKRD Unterkante Rohdecke in Schnitt und Ansicht
1,25⁵ / 3,00		Oberkante Fertigfußboden im Grundriss	1,38 / 3,28⁵ Oberkante Rohfußboden im Grundriss

BD	Bodendurchbruch	UZ	Unterzug
BS / BK	Bodenschlitz / Bodenkanal	R / RE	Rolladengurt / Rolladen, elektrisch betr.
DD	Deckendurchbruch	BRH	Brüstungshöhe
WD	Wanddurchbruch	FB	Fußbodenbelag
WS	Wandschlitz	WM	Wandmaterial
OK	Oberkante	DM	Deckenmaterial
UK	Unterkante	GF	Brutto-Grundfläche
UKD	Unterkante Rohdecke	NF	Netto-Grundfläche
VK	Vorderkante	RU	Raumumfang
HK	Hinterkante	RH	Raumhöhe im Lichten
RWA	Rauch- und Wärmeabzug	Text	Statik
RL	Raumentlüftung	RR	Regenrohr / Fallrohr
	Entlüftung über Dach/SW	RW	Regenwasser
		SW	Schmutzwasser

Sämtliche Maße sind vor Beginn der Arbeiten vom Unternehmer eigenverantwortlich am Bau zu prüfen.
Sämtliche Einbaumaße sind an der Baustelle zu nehmen.
Alle Werkpläne sind nur in Verbindung mit den gültigen Schal- und Bewehrungsplänen des Tragwerksplaners, sowie den Durchbruchsplänen der Fachingenieure gültig und/oder den ergänzenden Angaben.
Dehnungsfugen sind nach Angabe Tragwerksplaner auszuführen.
Bei der Bauausführung sind die Planungen der Fachingenieure sowie die Angaben der Sonderfachleute zu beachten.
Firmendetails und Ausführungszeichnungen gelten nur mit Genehmigungsvermerk des Architekten.
Die Koordinationspflicht bleibt unberührt.
Der Ausführende ist verpflichtet, den Auftraggeber auf etwaige Unstimmigkeiten der Ausführungsunterlagen hinzuweisen (VOB, § 3.3).

Angaben der Brüstungshöhen ab OKFF — Angaben der Türhöhen ab OKFF

Datum	Änderungen	Index	bearb.

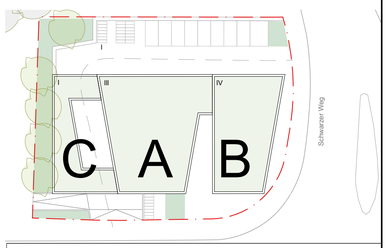

Ansicht 5

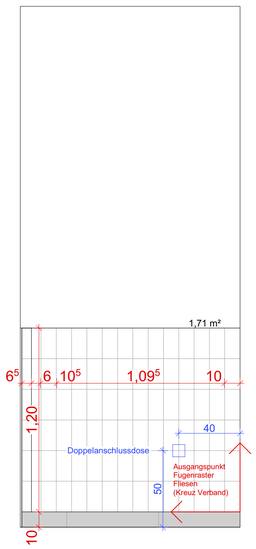

enmaß
ummaß roh

Ansicht 6

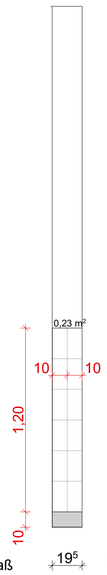

Innenmaß

Ansicht 7

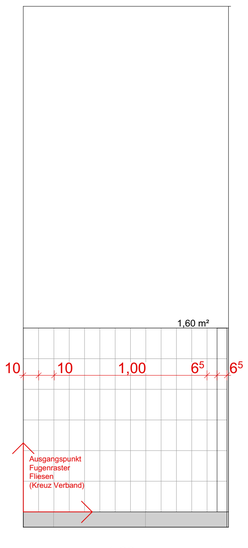

Innenmaß
Raummaß roh

Ansicht 8

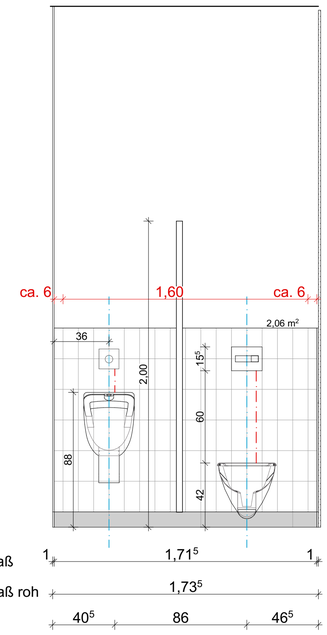

Innenmaß
Raummaß roh
Objekte

Ansicht 4

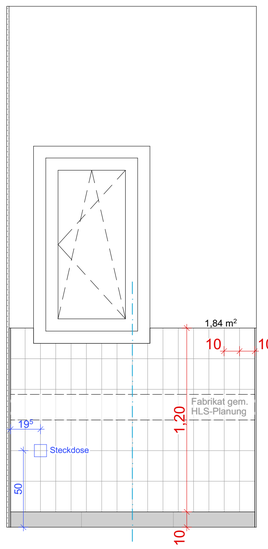

Innenmaß
Raummaß
Objekte

Ansicht 1

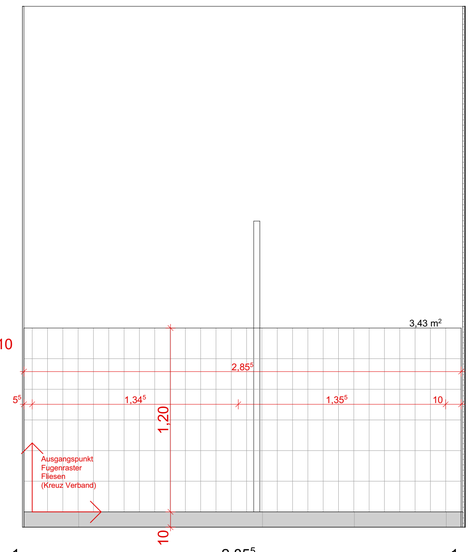

Fliesenspiegel B.00.07 WC H

Dateiname: THH Trägerhaus 230503

MSTB:	1:20
PHASE:	Ausführung
ZEICHEN:	nr
DATUM:	08.06.2026
PLANNUMMER,INDEX:	THH 260608 AR 5 Fliesenspiegel
PLANFORMAT:	DIN A 1

V o r a b z u g

Unterschrift Bauherr — Unterschrift Architekt